

Le Président,
Bernard MATEILLE



Envoyé en préfecture le 11/07/2017

Reçu en préfecture le 11/07/2017

Affiché le **12 JUL. 2017**

ID : 035-200069581-20170628-D2017189-DE

RAPPORT ANNUEL SUR LE PRIX ET LA QUALITE DU SERVICE PUBLIC D'ELIMINATION DES DECHETS

ANNEE 2016



Rapport établi conformément à la loi n°95-101 du 2 février 1995, dite loi Barnier
et au décret d'application n° 2000-404 du 11 mai 2000



Communauté de communes de Podensac
12 rue du Maréchal Leclerc de Hautecloque
33720 PODENSAC

CDC PODENSAC
Communauté de Communes

SOMMAIRE

1) TERRITOIRE ET COMPETENCES DE LA COMMUNAUTE DE COMMUNES

- Territoire
- Compétences

2) COLLECTE ET TRAITEMENT DES DECHETS MENAGERS ET ASSIMILES

- Collecte des déchets en porte à porte
- Collecte du verre
- Collecte des textiles
- Collecte des piles
- Déchèterie
- Traitement des déchets ménagers

3) COUT DU SERVICE

- Modalités d'exploitation du service
- Dépenses 2016
- Recettes 2016

4) ACTIONS DE PREVENTION ET DE PROTECTION DE L'ENVIRONNEMENT

1) TERRITOIRE ET COMPETENCES DE LA COMMUNAUTE DE COMMUNES

➡ Territoire

La Communauté de communes de Podensac assure le service de collecte sur 13 communes et 20 050 habitants :



Nom des communes adhérentes	Population dite totale au 1 ^{er} janvier 2016 (INSEE)
Arbanats	1 149
Barsac	2 149
Budos	734
Cérons	2 016
Gullios	432
Illats	1 350
Landiras	2 202
Podensac	2 885
Portets	2 555
Preignac	2 241
Pujols-sur-Ciron	798
Saint-Michel-de-Rieufret	571
Virelade	968
TOTAL	20 050

➡ Compétences

Les 13 communes du territoire communautaire ont transféré à la Communauté de communes leurs compétences en termes de gestion et d'élimination des déchets ménagers et assimilés. Ainsi elle possède comme compétence statutaire « La Collecte, l'élimination et la valorisation des déchets ménagers et assimilés ».

Collecte et transport

La Communauté de communes de Podensac assure la collecte et le transport de déchets ménagers ainsi que des emballages ménagers recyclables.

Traitement

La Communauté de communes de Podensac assure également le traitement et la valorisation des emballages ménagers recyclables.

La compétence Traitement des déchets ménagers, quant à elle, a été déléguée à l'UCTOM de La Brède – Podensac (Union des Syndicats Cantonaux pour le Traitement des O.M). Ce syndicat de traitement est composé de la Communauté de communes de Podensac et la Communauté de Montesquieu (40 087 habitants).

2) COLLECTE ET TRAITEMENT DES DECHETS MENAGERS ET ASSIMILES

➤ Collecte des déchets ménagers en porte à porte

La Communautés de communes de Podensac assure un service de collecte en porte à porte pour les déchets ménagers, les emballages ménagers recyclables et les déchets volumineux (encombrants hors déchets d'équipements électriques et électroniques).

Collecte des déchets ménagers

Modalité de collecte : Conteneurs d'une capacité de 120, 240, 360 ou 660 L

Fréquence de collecte : Une fois par semaine dans chacune des communes de la CDC.

Planning des collectes :

Lundi	Mardi	Mercredi	Jeudi	Vendredi
BUDOS GUILLOS PREIGNAC PUJOLS/CIRON	CERONS PODENSAC	LANDIRAS	BARSAC ILLATS ST MICHEL-DE- RIEUFRET	ARBANATS PORTETS VIRELADE

Collecte des emballages ménagers recyclables

Modalité de collecte : Conteneurs d'une capacité de 120, 240, 360 ou 660 L

Fréquence de collecte : Une fois tous les 15 jours dans chacune des communes de la CDC.

Envoyé en préfecture le 11/07/2017

Reçu en préfecture le 11/07/2017

Affiché le

SLO

ID : 033-200069681-20170828-D2017189-DE

Planning des collectes :

Semaine paire

Lundi	Mardi	Mercredi	Jeudi	Vendredi
PODENSAC	ILLATS	ARBANATS PUJOLS/CIRON	BUDOS GUILLOS	PREIGNAC

Semaine Impaire

Lundi	Mardi	Mercredi	Jeudi	Vendredi
ST MICHEL-DE- RIEUFRET VIRELADE	LANDIRAS	PORTETS	BARSAC	CERONS

Collecte des encombrants

Modalité de collecte : Inscription des usagers auprès de notre prestataire de collecte au moyen d'un numéro vert (0 800 132 232)

Fréquence de collecte : Une fois par mois dans chacune des communes de la CDC.

Planning des collectes

Le deuxième mercredi du mois	BARSAC, CERONS, ILLATS, PREIGNAC, PUJOLS-SUR-CIRON, ST MICHEL-DE-RIEUFRET
Le quatrième mercredi du mois	ARBANATS, BUDOS, GUILLOS, LANDIRAS, PODENSAC, PORTETS, VIRELADE

Evolution des tonnages

	2013 (en tonnes)	2014 (en tonnes)	2015 (en tonnes)	2016 (en tonnes)
Déchets ménagers	2 522	2 496	2 476	2 573
<i>évolution</i>	-6.96 %	-1.05 %	-0.8 %	+3.92%
Emballages ménagers recyclables	1 564	1 495	1 383	1391
<i>évolution</i>	+1.54 %	-4.42 %	-7.5 %	+0.58%
Encombrants	68	67	65	78
<i>évolution</i>	-2.14 %	-1.36 %	-2.69 %	+20%

Soit 128.33 kg/habitants pour les ordures ménagères (pour 123,5 en 2015, 126,85 en 2014). Une légère hausse est donc à constater.

 **Collecte du verre**

Depuis le 1er mai 2005, le verre est collecté uniquement en apport volontaire.

Modalité de collecte : 84 bornes à verres réparties sur 68 points d'apport volontaire

Fréquence de collecte : Une fois par semaine dans chacune des communes de la CDC.

Planning des collectes : Vidage des colonnes une fois toutes les 3 semaines et à la demande des communes.

Evolution des tonnages

	2013 (en tonnes)	2014 (en tonnes)	2015 (en tonnes)	2016 (en tonnes)
Verre	763	714	798	763
<i>évolution</i>	-7,90%	-6,53%	+11,82 %	-4,39%

🔄 Collecte des Textiles

En 2009, des bornes dédiées à la collecte des textiles ont été mise en place sur les communes de Cérons et Virelade. Depuis, la CDC et l'association d'insertion Le Relais (collecteur agréé) ont travaillé ensemble pour déposer des bornes sur toutes les communes.

Puis, en 2014, la CDC de Podensac a signé une convention avec l'éco-organisme Eco-TLC pour la collecte des Textiles, Linges de maison et Chaussures (TLC).



La collecte des textiles a progressé en 2016, cependant la marge de progression est encore importante. En effet, d'après Eco TLC un français jette 11 kg de TLC en moyenne par an.

En 2016, Le Relais a collecté 83 689 kg, ce qui représente 4.17 kg/hbt dans les 22 Points d'apport volontaire répartis sur l'ensemble des communes.

Evolution des tonnages

	2013 (en kg)	2014 (en kg)	2015 (en kg)	2016
Tonnages de textiles	71 426	79 429	86 622	83 689
<i>évolution</i>		+11 %	+9 %	-3,39%
Performance kg/hbt	3,69	4,19	4,57	4.17

➡ Collecte des piles

En 2014, la CDC de Podensac a signé une convention avec SCRELEC, éco-organisme agréé pour la collecte des piles et batterie.

Afin d'optimiser la récupération de ces déchets dangereux, des collecteurs ont été placés dans toutes les mairies, dans les multi accueils, dans les écoles et à l'entrée de la médiathèque en plus du fût de 225 L mis en place à la déchèterie.

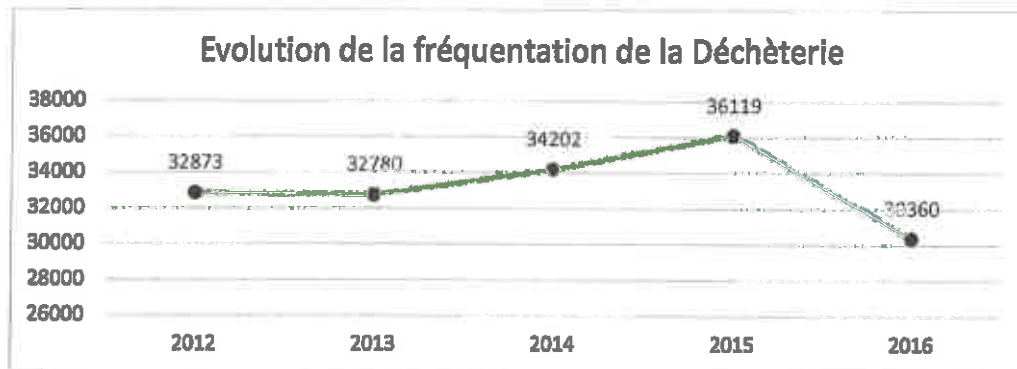
En 2016, SCRELEC a collecté 409 kilos de piles et batteries.



Déchèterie

La CDC de Podensac possède une déchèterie située sur la commune de Virelade.

Fréquentation



En 2016, la déchèterie a enregistré 30 360 passages d'usagers venus déposer des déchets (-15,94%). Depuis le 1^{er} juillet 2016, 2142 nouveaux badges ont été distribués aux usagers du territoire (sur présentation d'un justificatif de domicile).

Flux accueillis à la déchèterie :

- Les déchets verts, les gravats de démolition, les cartons, le bois, la ferraille et les encombrants appelés également le « tout venant » dans 6 bennes ouvertes.
- Les D3E (Déchets d'équipements électriques et électroniques) dans 2 conteneurs.
- Les déchets dangereux des ménages dans une armoire (peintures, produits phytosanitaires, batteries et piles, produits d'entretien...)
- Les huiles de vidanges dans un fût.
- Le verre dans 2 bornes.
- Les emballages recyclables des ménages (papier, carton, bouteilles et flacons en plastique, emballages en acier et aluminium et briques alimentaires) dans 2 bacs verts de 660 L

Evolution des tonnages :

	2013 (en tonnes)	2014 (en tonnes)	2015 (en tonnes)	2016 (en tonnes)
Déchets verts	1 533	2 089	1 785	1818
Gravats	1 878	2 033	2 138	1815
Cartons	96	98	105	106
Bols	518	582	684	666
Ferrailles	85	117	32	101
Encombrants	831	919	857	893

Envoyé en préfecture le 11/07/2017

Reçu en préfecture le 11/07/2017

Affiché le

SLO

ID : 033-200069581-20170828-D2017189-DE

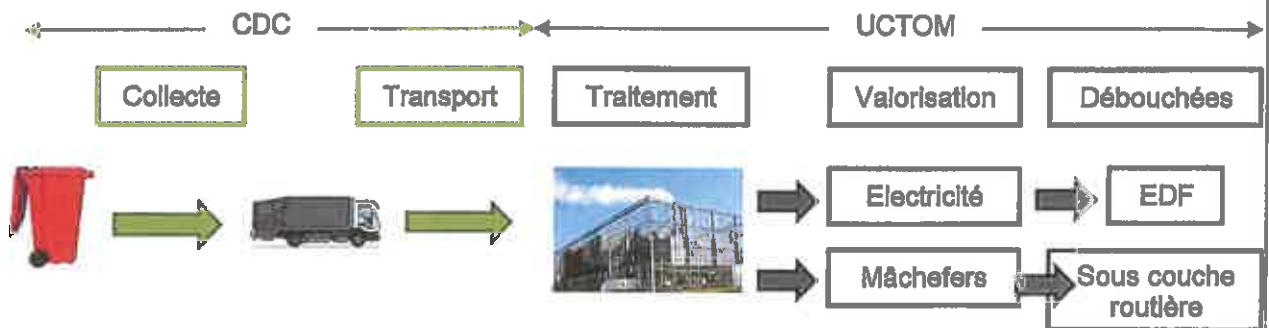
D3E	9	25	34	120
DMS	24	26	16	23
Piles	0.85	0.77	0.71	0.41
TOTAL	4 974,85	5 889,77	5 651,71	5 542,41

Une opération annuelle de récupération de pneus usagés a été réalisée durant la semaine du 30 juillet au 7 août 2016 durant laquelle 283 pneus ont été collectés.

↳ Traitement des déchets ménagers

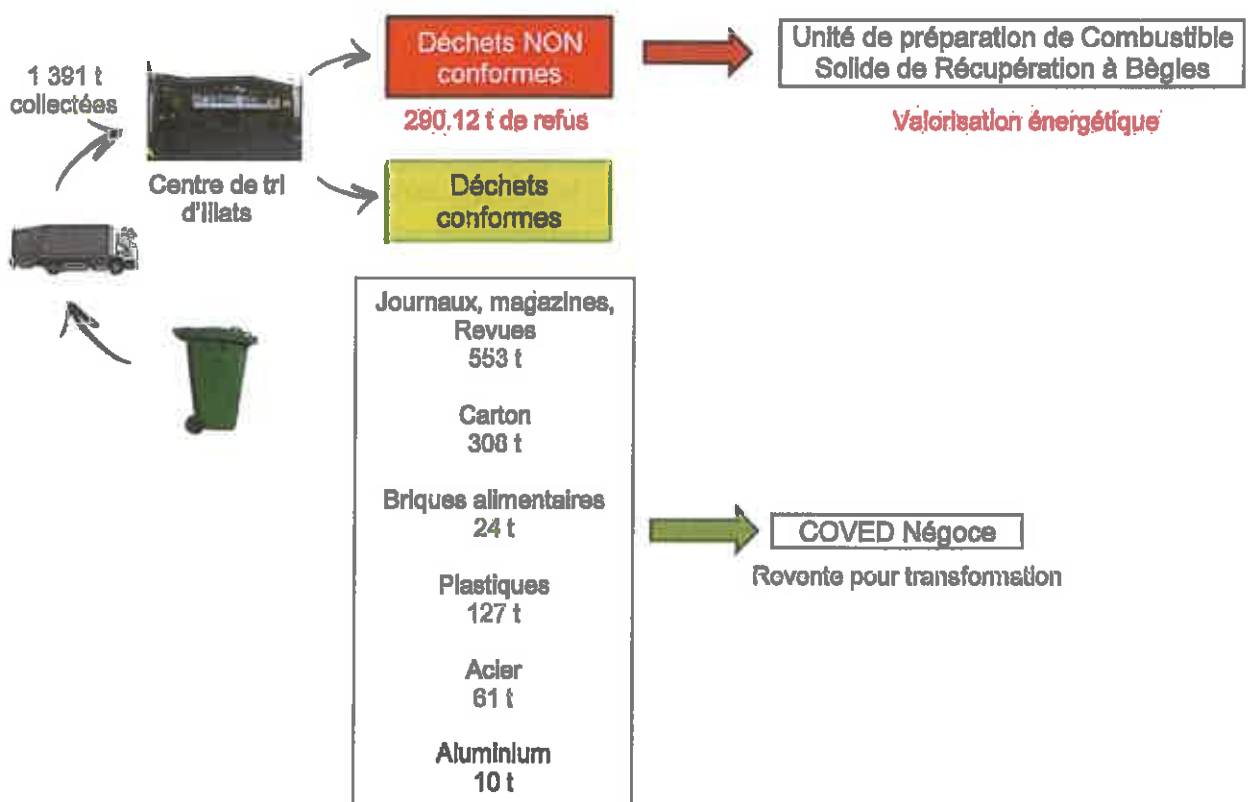
Les déchets ménagers

Les déchets ménagers résiduels sont traités par Incinération à l'incinérateur d'ASTRIA à Bègles.



Les emballages ménagers recyclables

Les emballages sont triés au centre de tri de la COVED à Illats. Les différentes matières sont ensuite revendues à différents recycleurs via COVED Négoc.



3) COÛT DU SERVICE

➔ Modalités d'exploitation du service

Type de marché : Marché de prestation de services

Nature de la prestation : « Collecte des déchets ménagers » ; « Collecte sélective en porte à porte, transport, tri, conditionnement et valorisation des produits issus des collectes sélectives ».

Société attributaire : COVED

➔ Dépenses 2016

Dépenses de FONCTIONNEMENT	Montant en € HT
Collecte OM et Sélectif	641 773
Tri des emballages	286 509
Exploitation Déchèterie	359 172
Collecte des encombrants	6 592
Collecte du verre	32 850
UCTOM Incinération	241 071
Frais de fonctionnement	12 294
Mise à dispo et maintenance logiciel	1 198
Lavage et stockage des bacs	12 999
Livraison, échange et réparation	6 881
Charges de personnel	117 000
Autres charges (Dotation aux amortissements, non valeurs, charges divers)	41 577 17 156 7 271
Diverses charges de fonctionnement	59 167
Charges exceptionnelles 2015	0
Annulation des redevances sur exercices précédents	15 950
Déficit de clôture 2015	0
TOTAL	1 859 460

Envoyé en préfecture le 11/07/2017

Reçu en préfecture le 11/07/2017

Affiché le

SLO

ID : 033-200069561-20170628-D2017169-DE

Dépense d'INVESTISSEMENT	Montant en € HT
Achats bacs OM + CS	27 288
Achats Bornes à verre	10 000
Divers matériels & équipement	2 800
Opérations financières (dette en capital, transfert subvention)	18 284 11 057
TOTAL	69 429

🕒 Recettes 2016

Recettes de FONCTIONNEMENT	Montant en € HT
Redevance	1 545 325
Soutien Eco-organismes	188 786
Soutien Eco-organisme régul 2016	94 327
Reprises matériaux	85 520
Autres produits (reprise subventions)	15 891
TOTAL	1 929 849

Recettes de FONCTIONNEMENT	Montant en € HT
Amortissement des dotations	0
Excédent de clôture 2015	303 187
TOTAL	303 187

4) ACTIONS DE PREVENTION ET DE PROTECTION DE L'ENVIRONNEMENT

🕒 Amélioration de la qualité du tri

Vérification de la qualité du tri dans les bacs verts

En 2015, l'ambassadrice de tri a effectué deux campagnes de vérification de la qualité du tri dans quelques bacs verts de chacune des 13 communes.

En 2016, elle a effectué une campagne de vérification de la qualité du tri dans des bacs situés dans des quartiers différents de ceux de 2015 dans les 13 communes.

Lorsque le tri est correctement effectué (bac conforme), un autocollant « Bon trieur » est collé sur le bac. Si le bac contient quelques déchets non recyclables (bac retrié), ces derniers sont placés dans un sac plastique transparent déposé sur ou à côté du bac. Dans le cas où beaucoup de déchets non recyclables remplissent le bac (bac non conforme), un scotch « TRI NON CONFORME » est collé sur le bac et ce dernier n'est pas collecté.

	Nombre de bacs 2015		Nombre de bacs 2016	
		Pourcentage		Pourcentage
Bacs non conformes	114	16 %	25	8%
Bacs retriés	435	60%	203	62 %
Bac conformes	171	24%	97	30%
TOTAL	720		325	

Le refus de tri est passé de 416 tonnes en 2014 à 336 tonnes en 2015, soit une baisse d'environ 20%, probablement grâce à ces contrôles. En 2016, le refus de tri est de 290 t. La tendance à la baisse se confirme encore sur l'année 2016.

Réunions publiques

La CDC de Podensac a organisé 4 réunions publiques en avril, mai et juin 2016. Lors de ces rencontres, les usagers présents ont pu bénéficier d'explication sur le fonctionnement du service de collecte des ordures ménagères et assimilés, sur les consignes de tri, sur la nouvelle facturation. Ils ont pu également bénéficier d'informations telles que le bilan de l'année 2015 ainsi que les événements à venir.

Animations

- Animations sur le tri (Maternelle de Podensac, école de Virelade, TAP Guillos)
- Visite du centre de tri avec école de Virelade
- Demi-journée animation Conseil Municipal des Jeunes de St Michel
- Ateliers Portraits avec objet de récup, à la façon de Voltz (projet médiathèque)

➤ Sensibilisation

- Une semaine consacrée à l'alternative de jeter ces vieux vêtements ou linge de maison a été organisée du 12 au 17 septembre 2016. Réemploi, transformation, revente ou recyclage sont autant de piste pour ne pas jeter.

C'est ainsi qu'une exposition de vêtements transformés ainsi que de matériaux issus du textile a été proposée dans la salle d'activité de la médiathèque. Les usagers ont pu

Envoyé en préfecture le 11/07/2017

Reçu en préfecture le 11/07/2017

Affiché le



ID : 033-200066681-20170626-D2017189-DE

également participer à un atelier couture pour leur permettre de transformer de vieux tissus en objet de décoration ou accessoires de coiffure.

Cette semaine s'est clôturée par un vide armoire pour lequel beaucoup de participantes s'étaient inscrites pour tenir un stand mais peu d'usager ont osé franchir la porte pour acheter.



BORDEREAU D'ACQUITTEMENT DE TRANSACTION

Collectivité : Communauté de communes de Podensac, des Coteaux de Garonne et de Lestiac

Utilisateur : Podensac, des Coteaux de Garonne et de Lestiac-sur-Garonne, Communauté c

Paramètre de la transaction :

Type de transaction:	Transmission d'actes
Nature de l'acte:	Délibérations
Numéro de l'acte:	D2017189
Date de la décision:	2017-06-28 00:00:00+02
Objet:	RAPPORT ANNUEL SUR LE PRIX ET LA QUALITE DU SERVICE D'ELIMINATION DES DECHETS 2016
Classification matières/sous-matières:	8.8.2
Identifiant unique:	033-200069581-20170628-D2017189-DE
URL d'archivage:	Non définie
Notification:	Non notifiée

Fichier contenus dans l'archive :

Fichier	Type de fichier	Taille du fichier
nom de métier: 033-200069581-20170628-D2017189-DE-1-1_0.xml	text/xml	1012
nom de original: 2017_189_DM_RPQS D_ELIMINATION DES DECHETS 2016.pdf	application/pdf	185882
nom de métier: 033-200069581-20170628-D2017189-DE-1-1_1.pdf	application/pdf	185882
nom de original: 2017_189_Rapport annuel 2016 OM.pdf	application/pdf	754795
nom de métier: 033-200069581-20170628-D2017189-DE-1-1_2.pdf	application/pdf	754795

Cycle de vie de la transaction :

Etat	Date	Message
Posté	11 juillet 2017 à 10h05min14s	Dépôt inutile!
En attente de transmission	11 juillet 2017 à 10h12min06s	Accepté par le TdT : validation OK
Transmis	11 juillet 2017 à 10h12min39s	Transmis au MIOCT
Acquittement reçu	11 juillet 2017 à 10h14min24s	Recu par le MIOCT le 2017-07-11

